


LES ENCADREMENTS ET MOULURES

La gamme des encadrements et moulures comporte plusieurs modèles qui se **différencient par leurs largeurs**.


N°1

	Dimension en cm
Longueur	120
Largeur	8
Epaisseur	4




N°3

	Dimension en cm
Longueur	275
Largeur	13
Epaisseur	5



N°4

	Dimension en cm
Longueur	275
Largeur	14
Epaisseur	4



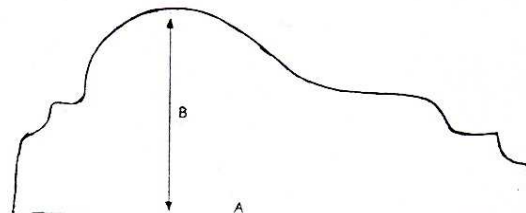
N°5

	Dimension en cm
Longueur	275
Largeur	14
Epaisseur	4



N°7

	Dimension en cm
Longueur	200
Largeur	20,5
Epaisseur	8



N°7 Bis

	Dimension en cm
Longueur	200
Largeur	12
Epaisseur	5